



ТЕРРИТОРИАЛЬНЫЙ ОРГАН
ФЕДЕРАЛЬНОЙ СЛУЖБЫ
ГОСУДАРСТВЕННОЙ СТАТИСТИКИ
ПО РЕСПУБЛИКЕ ДАГЕСТАН

ОПЕРАТИВНЫЕ ДАННЫЕ ПРОМЫШЛЕННОГО ПРОИЗВОДСТВА

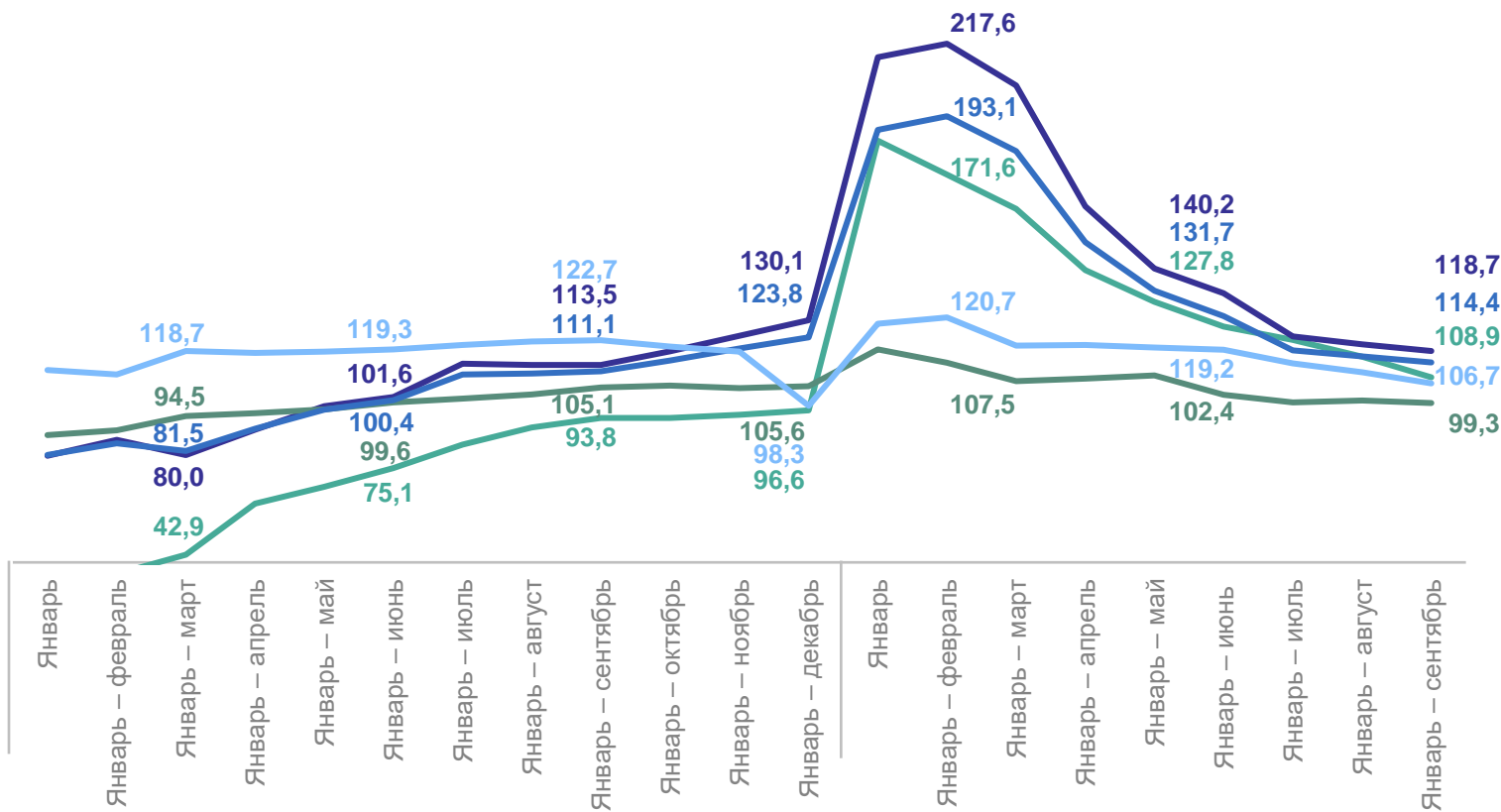
январь – сентябрь 2024 г.

СОДЕРЖАНИЕ

Индексы промышленного производства январь — сентябрь 2024 г. в процентах к январю — сентябрю 2023 г.	3
Индексы промышленного производства сентябрь 2024 г. в процентах к сентябрю 2023 г.	4
Индексы промышленного производства сентябрь 2024 г. в процентах к августу 2024 г.	5
Индексы промышленного производства по добыче полезных ископаемых	6
Индексы промышленного производства по основным видам обрабатывающих производств	7
Индексы промышленного производства по обеспечению электрической энергией, газом и паром	8
Индексы промышленного производства по водоснабжению, водоотведению, организации сбора и утилизации отходов	9
Отгружено товаров промышленного производства по чистым видам деятельности	10
Производство пищевых продуктов	11
Производство непродовольственных товаров	12

ИНДЕКСЫ ПРОМЫШЛЕННОГО ПРОИЗВОДСТВА

январь — сентябрь 2024 г., в процентах к январю — сентябрю 2023 г.



ИПП **114,4**

Добыча полезных ископаемых **108,9**

Обработывающие производства **118,7**

Обеспечение электрической энергией, газом и паром; кондиционирование воздуха **99,3**

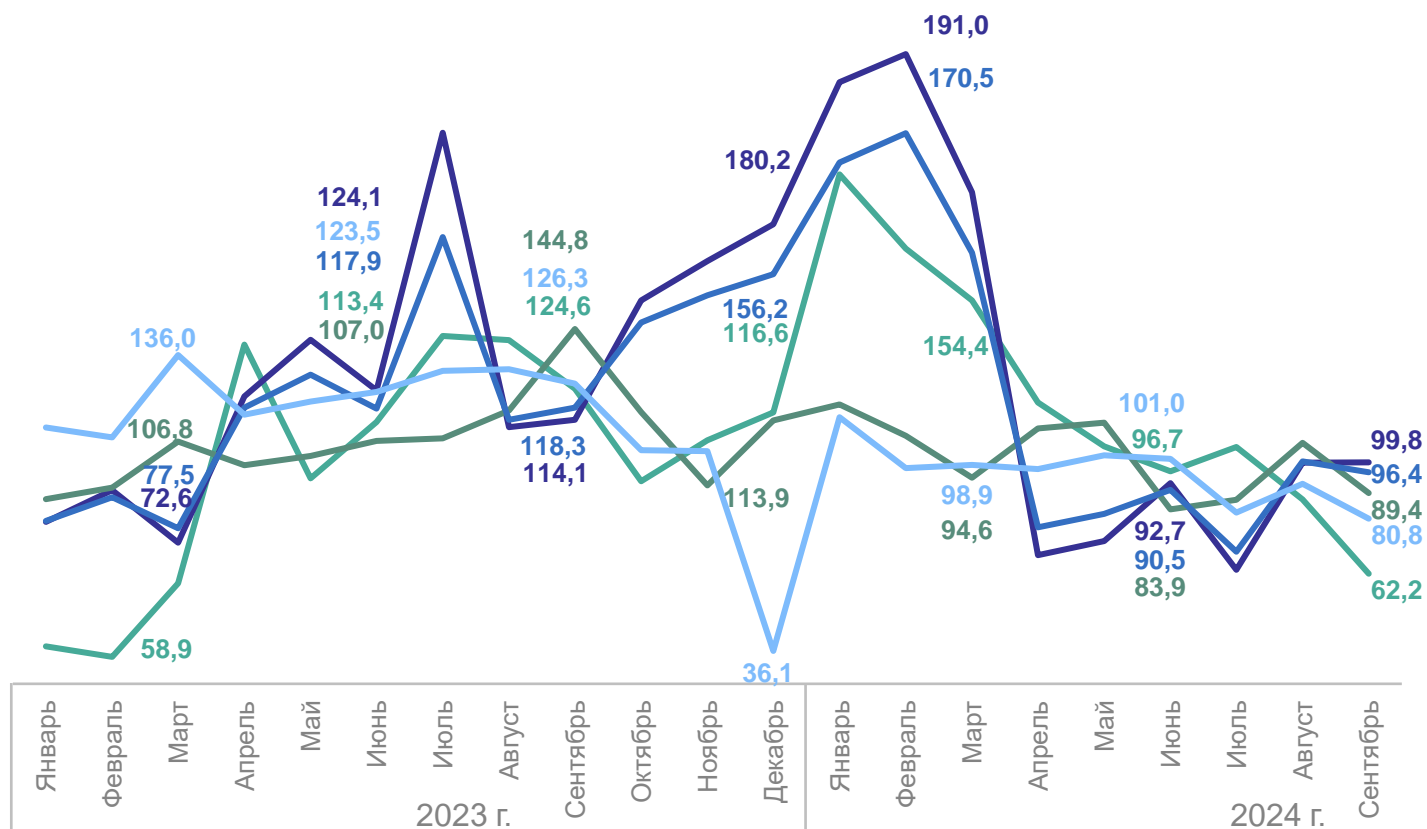
Водоснабжение; водоотведение, организация сбора и утилизации отходов, деятельность по ликвидации загрязнений **106,7**

- Индекс промышленного производства
- Добыча полезных ископаемых
- Обработка производств
- Обеспечение электрической энергией, газом и паром; кондиционированием воздуха
- Водоснабжение; водоотведение, организация сбора и утилизации отходов, деятельность по ликвидации загрязнений

ИНДЕКСЫ ПРОМЫШЛЕННОГО ПРОИЗВОДСТВА

сентябрь 2024 г. в процентах к сентябрю 2023 г.

ДАГЕСТАНСТАТ



ИПП

96,4

Добыча полезных ископаемых

62,2

Обработывающие производства

99,8

Обеспечение электрической энергией, газом и паром; кондиционирование воздуха

89,4

Водоснабжение; водоотведение, организация сбора и утилизации отходов, деятельность по ликвидации загрязнений

80,8

— Индекс промышленного производства

— Обработка производств

— Водоснабжение; водоотведение, организация сбора и утилизации отходов, деятельность по ликвидации загрязнений

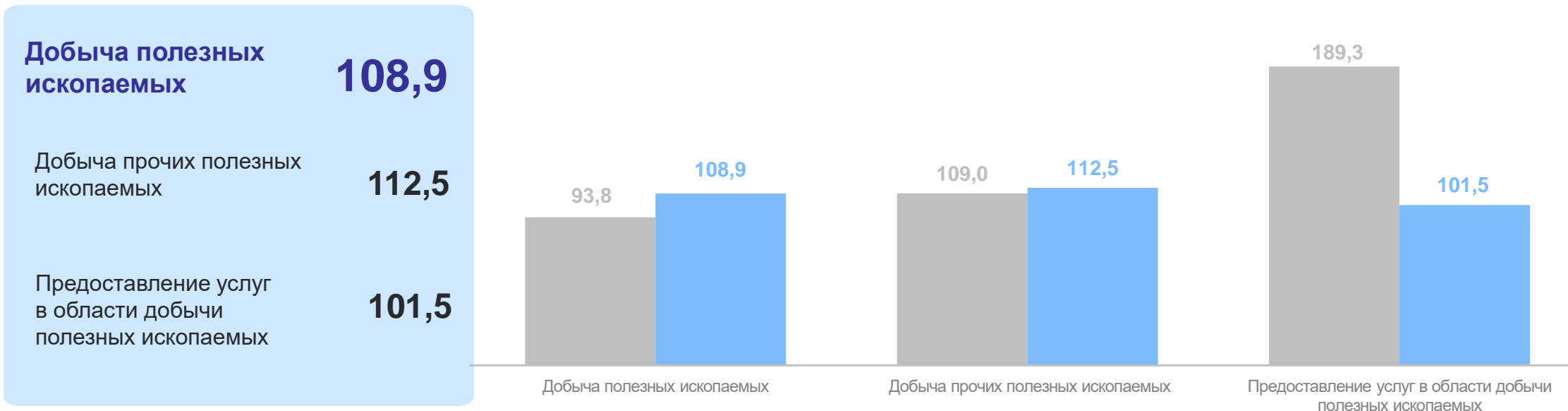
— Добыча полезных ископаемых

— Обеспечение электрической энергией, газом и паром; кондиционированием воздуха

ИНДЕКСЫ ПРОМЫШЛЕННОГО ПРОИЗВОДСТВА ПО ДОБЫЧЕ ПОЛЕЗНЫХ ИСКОПАЕМЫХ

ДАГЕСТАНСТАТ

январь – сентябрь 2024 г. в процентах к январю – сентябрю 2023 г.

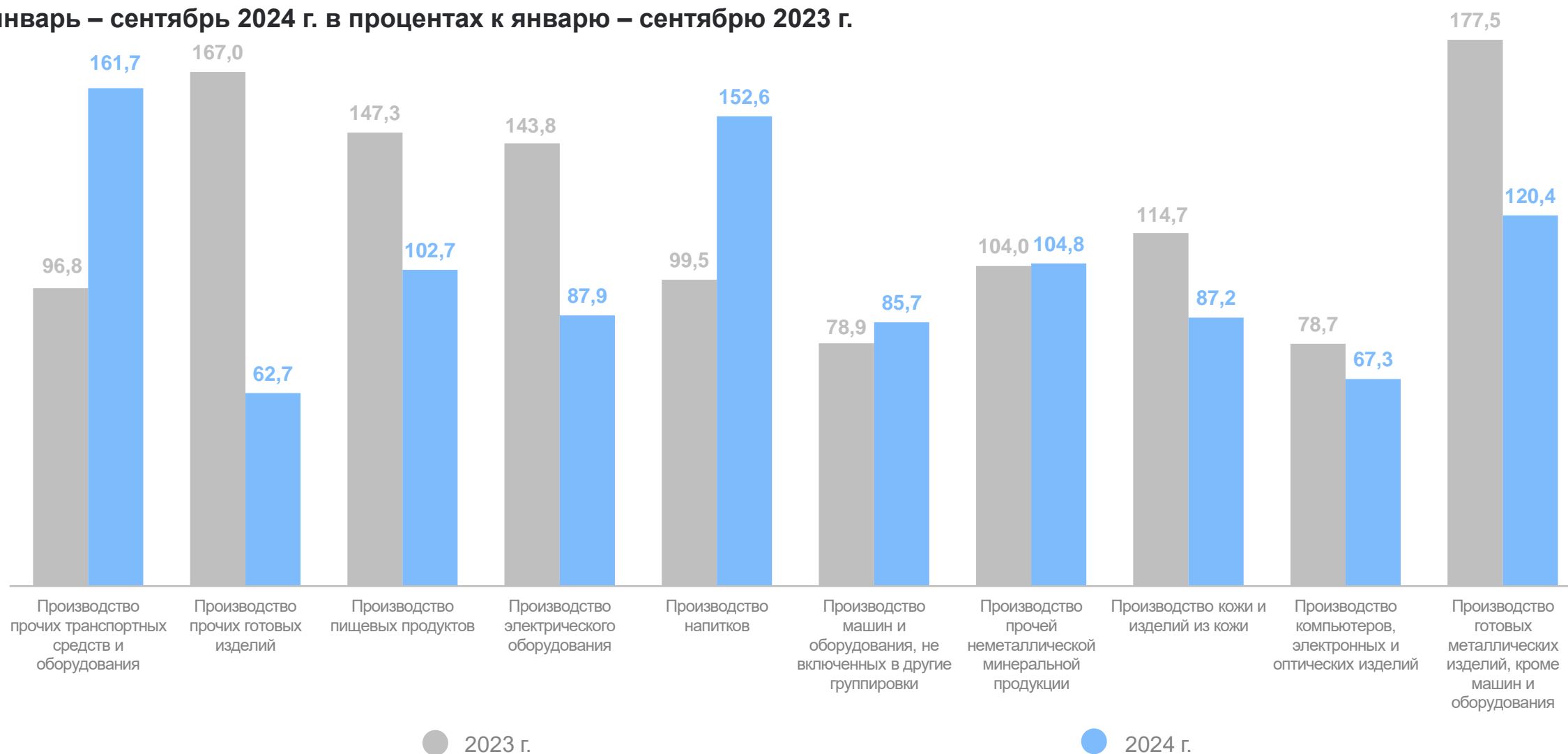


● Январь – сентябрь 2023 г. к январю – сентябрю 2022 г. ● Январь – сентябрь 2024 г. к январю – сентябрю 2023 г.

ИНДЕКСЫ ПРОМЫШЛЕННОГО ПРОИЗВОДСТВА ОБРАБАТЫВАЮЩИХ ПРОИЗВОДСТВ

ДАГЕСТАНСТАТ

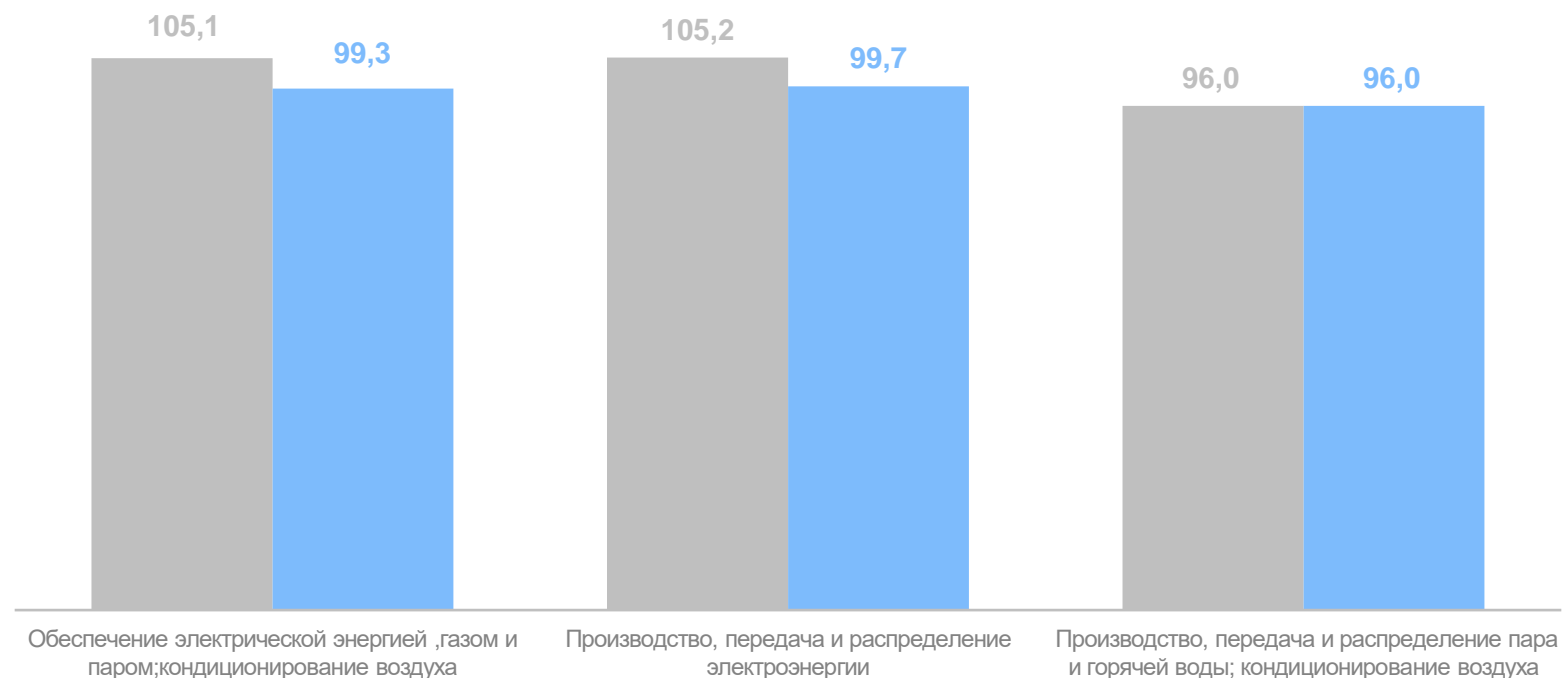
январь – сентябрь 2024 г. в процентах к январю – сентябрю 2023 г.



ИНДЕКСЫ ПРОМЫШЛЕННОГО ПРОИЗВОДСТВА ПО ОБЕСПЕЧЕНИЮ ЭЛЕКТРИЧЕСКОЙ ЭНЕРГИЕЙ, ГАЗОМ И ПАРОМ; КОНДИЦИОНИРОВАНИЮ ВОЗДУХА

ДАГЕСТАНСТАТ

январь – сентябрь 2024 г. в процентах к январю – сентябрю 2023 г.



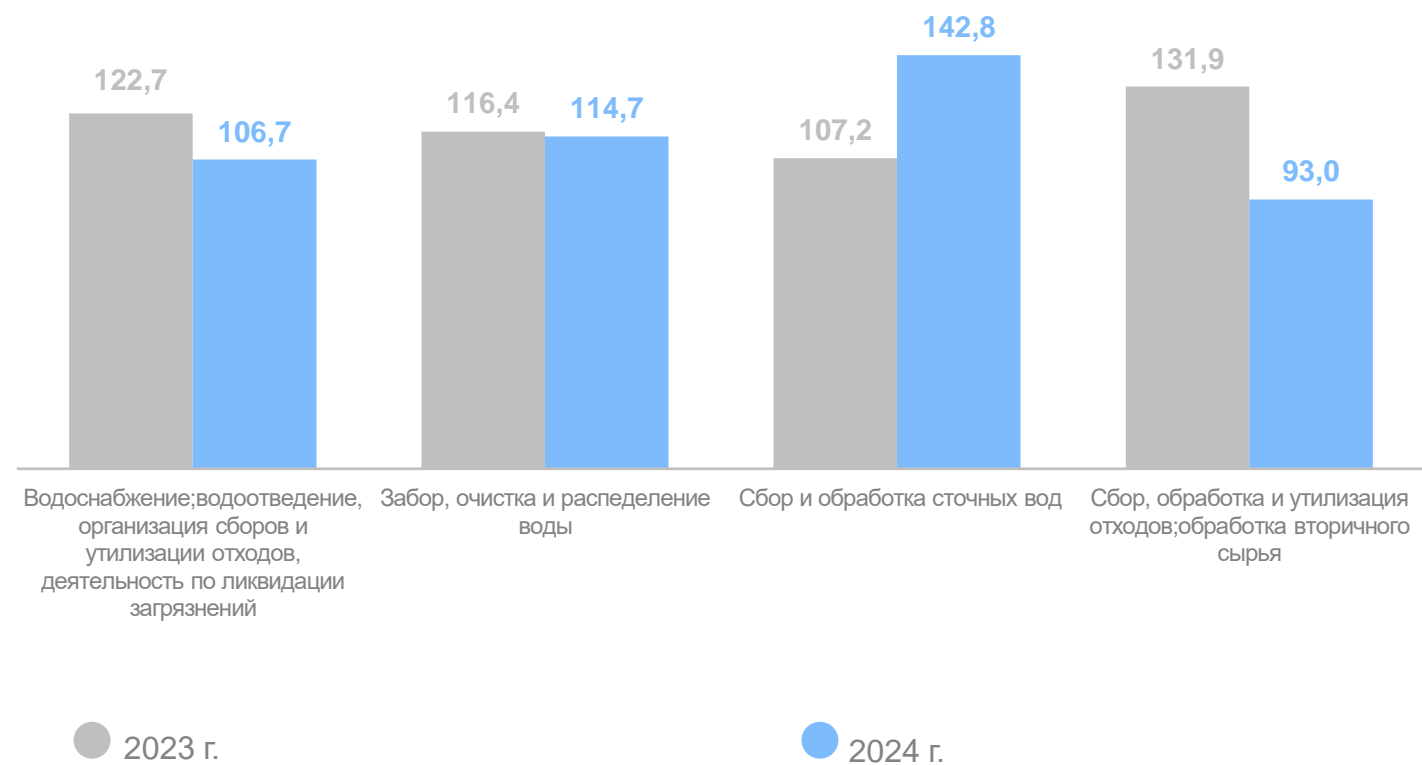
● Январь – сентябрь 2023 г. к январю – сентябрю 2022 г. ● Январь – сентябрь 2024 г. к январю – сентябрю 2023 г.

ИНДЕКСЫ ПРОМЫШЛЕННОГО ПРОИЗВОДСТВА ПО ВОДОСНАБЖЕНИЮ; ВОДООТВЕДЕНИЮ, ОРГАНИЗАЦИИ СБОРА И УТИЛИЗАЦИИ ОТХОДОВ, ДЕЯТЕЛЬНОСТИ ПО ЛИКВИДАЦИИ ЗАГРЯЗНЕНИЙ

ДАГЕСТАНСТАТ

январь – сентябрь 2024 г. в процентах к январю – сентябрю 2023 г.

Водоснабжение; водоотведение, организация сбора и утилизация отходов	106,7
Забор, очистка и распределение воды	114,7
Сбор и обработка сточных вод	142,8
Сбор, обработка и утилизация отходов; обработка вторичного сырья	93,0



ОТГРУЖЕНО ТОВАРОВ ПРОМЫШЛЕННОГО ПРОИЗВОДСТВА, ВЫПОЛНЕНО РАБОТ И УСЛУГ СОБСТВЕННЫМИ СИЛАМИ ПО ЧИСТЫМ ВЭД

январь – сентябрь 2024 г. в процентах к январю – сентябрю 2023 г.

Промышленность	118,6
Добыча полезных ископаемых	126,9
Обрабатывающие производства	117,2
Обеспечение электрической энергией, газом и паром; кондиционирование воздуха	121,1
Водоснабжение; водоотведение, организация сбора и утилизации отходов, деятельность по ликвидации загрязнений	114,5



ПРОИЗВОДСТВО ПИЩЕВЫХ ПРОДУКТОВ

январь – сентябрь 2024 г. в процентах к январю – сентябрю 2023 г.

ДАГЕСТАНСТАТ

Молоко **109,0 ↑**

Масло **96,7 ↓**

Сыр **101,5 ↑**

Сметана **114,4 ↑**

Кисломолочная продукция, кроме творога **135,6 ↑**

Мясо и птица **97,0 ↓**

Мясо КРС, баранина-охлажденное **84,5 ↓**

Мясо с/х птицы **102,6 ↑**

Колбасные изделия **174,7 ↑**

Хлеб и хлебобулочные изделия **100,0 ●**

Мука из зерновых культур и других растительных культур **48,4 ↓**

Рис **180,8 ↑**

Макаронные изделия **99,2 ↓**

Воды минеральные природные питьевые **105,0 ↑**

Безалкогольные напитки **151,3 ↑**

Флодоовощная продукция **98,9 ↓**

Рыба переработанная и консервированная **105,1 ↑**

● Понижение

● Повышение

● Без изменений

ПРОИЗВОДСТВО НЕПРОДОВОЛЬСТВЕННЫХ ТОВАРОВ

ДАГЕСТАНСТАТ

январь – сентябрь 2024 г. в процентах к январю – сентябрю 2023 г.

Производство мебели

89,5 ↓

Столы кухонные

100,0 ●

Стулья

97,3 ↓

Софы, диваны, кушетки

96,8 ↓

Матрасы

84,6 ↓

Шкафы

101,2 ↑

Обувь

105,4 ↑

Одеяла дорожные и пледы

100,9 ↑

Посуда столовая и кухонная прочая, пластмассовая

99,0 ↓

Ювелирные изделия и их части

83,2 ↓

Спецодежда

в 10,0 р ↑

● Понижение

● Повышение

● Без изменений